

HZ120/140/140J

PLATAFORMAS ELEVADORAS ARTICULADAS

Mantall®



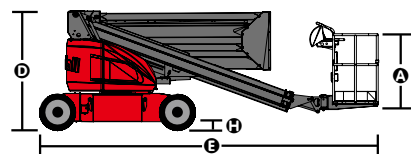
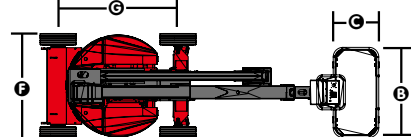
Características estándar

- Plataforma autonivelante
- Plataforma de rotación hidráulica
- Controles totalmente proporcionales de efecto Hall
- Confirmación de conducción
- Cableado de CA a la plataforma
- Bocina
- Contador de horas
- Alarma de inclinación
- Accionamiento de tracción positivo
- Motor de doble velocidad
- Bomba de emergencia
- Control inteligente CAN
- Sensor de sobrecarga

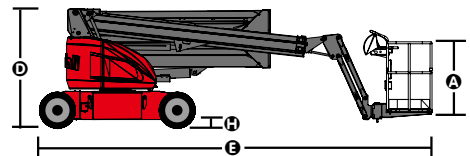
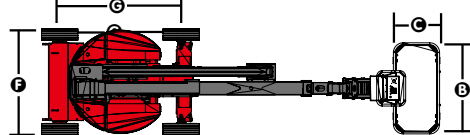
Opciones Características

- Puerta abatible de plataforma
- Apalancamiento alternativo de la plataforma
- Aerolínea a plataforma
- Enfriador de aceite hidráulico
- Paquetes de ambiente hostil
- Paquetes de aire antichoque
- Bandeja de herramientas
- Paquetes de alarma
- Luces de trabajo de la plataforma

HZ140



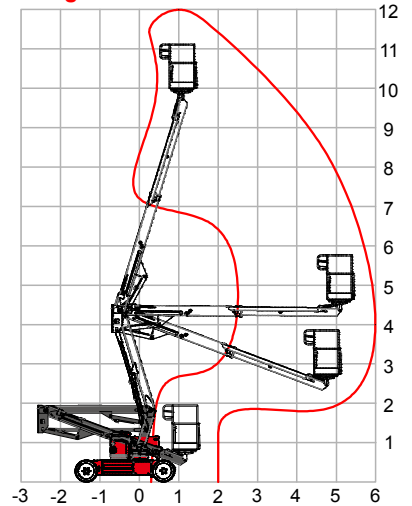
HZ140J



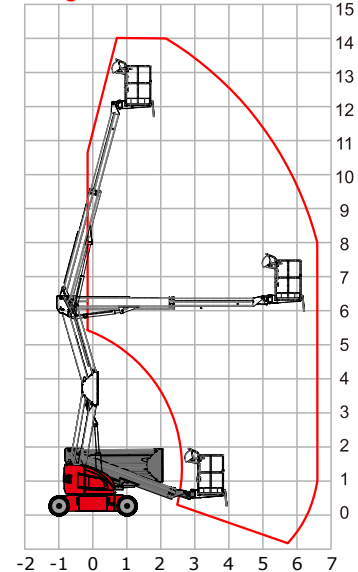
HZ120/140/140J

MODELO	HZ120	HZ140/140J
Máx. Altura de trabajo	12 m	14 m
Máx. Altura de la plataforma	10 m	12 m
Alcance máximo	6 m	7.04 / 7.259 m
Punto de articulación	4.2 m	6.33 m
Capacidad máxima	200 kg	230 kg
Dimensiones plataforma B x C x A	1.16 x 0.65 x 1.1 m	1.5 x 0.76 x 1.1 m
Altura replegada D	1.96 m	2.0 m
Largo replegado E	4.2 m	5.36 / 6.17 m
Ancho F	1.5 m	1.75 m
Distancia entre ejes G	1.96 m	2.0 m
Altura al suelo H	0.18 m	0.14 m
Ángulo de rotación de la torreta	360° discontinuamente	
Alcance trasero	0	
Ángulo de rotación de la plataforma	/	180°
Ángulo de giro de la pluma	/	0 / 140° (HZ140J solo)
Nivelación de la plataforma	Nivelación hidráulica	
Velocidad de conducción - replegada	4.0 km/h	3.7 km/h
Velocidad de conducción - levantado	1.0 km/h	
Pendiente máxima	25%	30%
Max. ángulo de inclinación	3°	
Máx. fuerza lateral N	400 N	
Máx. Velocidad del viento permitida	12.5 m/s	
Mín. Radio de giro - interior	1.9 m	2.3 m
Mín. Radio de giro - exterior	4.2 m	3.5 m
Número de ruedas motrices	2	
Número de volante	2	
Control	Control proporcional electrohidráulico	
Voltaje del sistema	CC 24V	
Capacidad del tanque hidráulico	32 L	35 L
Tamaño de llanta	22 x 7 x 16 in	600 x 190 mm
Energía	DC 48V / 225Ah	DC 48V / 320Ah
Peso total	4.0 t	5.6 / 6.34 t

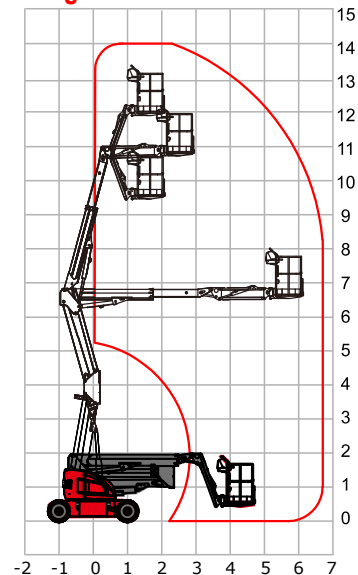
Rango de movimiento HZ120



Rango de movimiento HZ140



Rango de movimiento HZ140J



HZ120

